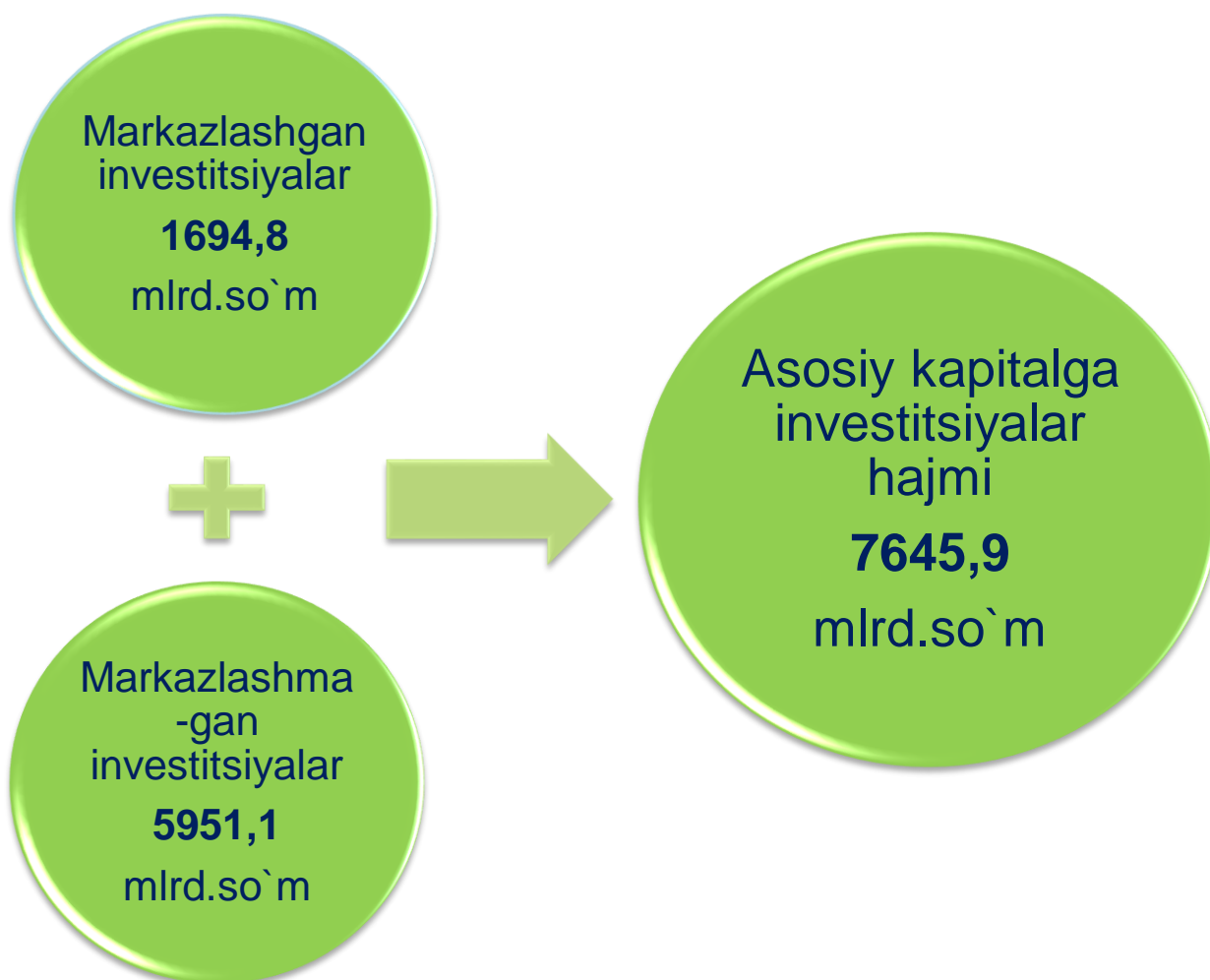


# I NVESTITSIYA

## TOSHKENT VILOYATI STATISTIKA BOSHQARMASI 2020 YIL YANVAR-IYUN OYLARIDA ASOSIY KAPITALGA KIRITILGAN INVESTITSIYALAR

Joriy davrda **7645,9** mlrd. so`m asosiy kapitalga investitsiyalar o`zlashtirilib, korxonalar, tashkilotlar va aholining o`z mablag`lari hisobidan **2501,3** mlrd. so`m yoki jami investitsiyada ulushi **32,7 %** moliyalashtirildi.

Joriy davrda markazlashgan moliyalashtirish manbalari hisobidan asosiy kapitalga investitsiyalarning ulushi jamiga nisbatan **22,2 %** ni yoki **1694,8** mlrd. so`mni tashkil etdi.



## Moliyalashtirish manbalari bo`yicha asosiy kapitalga kiritilgan investitsiyalarning taqsimlanishi

(2020 yil yanvar-iyun oylarida)

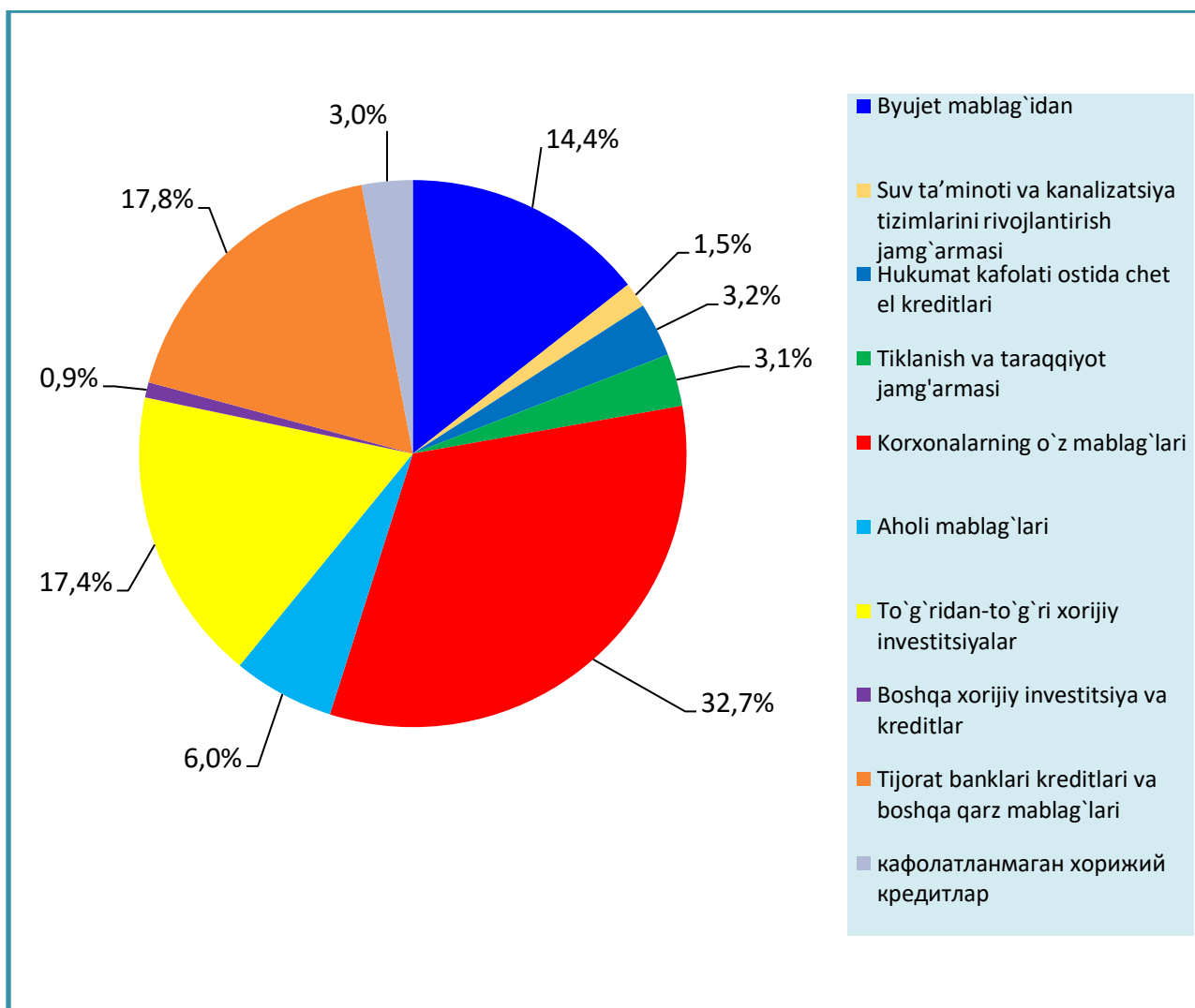
|   | mlrd.so`m      | o`shish sur`ati foizda | yakunga nisbatan foizda |
|---|----------------|------------------------|-------------------------|
| <b>Asosiy kapitalga kiritilgan investitsiyalar</b>                      | <b>7645,9</b>  | <b>82,8</b>            | <b>100,0</b>            |
| <b>Markazlashgan investitsiyalar:</b>                                   | <b>1694,8</b>  | <b>86,2</b>            | <b>22,2</b>             |
| ➤ byudjet mablag`idan   | 1103,8         | 108,8                  | 14,4                    |
| ➤ davlat maqsadli fond mablag`lari                                      | -              | -                      | -                       |
| ➤ tiklanish va taraqqiyot jamg`armasi mablag`lari                       | 232,6          | 31,7                   | 3,1                     |
| ➤ jismoniy tarbiya va sportni rivojlantirish                            | -              | -                      | -                       |
| ➤ hukumat kafolati ostida chet el kreditlari                            | 243,9          | 147,5                  | 3,2                     |
| ➤ suv ta`minoti va kanalizatsiya tizimlarini rivojlantirish jamg`armasi | 114,5          | 2,1 m                  | 1,5                     |
| <b>Markazlashmagan investitsiyalar:</b>                                 | <b>5 951,1</b> | <b>98,7</b>            | <b>77,8</b>             |
| ➤ korxonalarining o`z mablag`lari                                       | 2501,3         | 146,2                  | 32,7                    |
| ➤ aholi mablag`lari   | 462,9          | 60,2                   | 6,0                     |
| ➤ to`g`ridan-to`g`ri xorijiy investitsiyalar                            | 1328,3         | 58,8                   | 17,4                    |
| ➤ boshqa xorijiy investitsiya va kreditlar                              | 70,7           | 3,4 m                  | 0,9                     |
| ➤ tijorat banklari kreditlari va boshqa qarz mablag`lari                | 1358,8         | 108,4                  | 17,8                    |
| ➤ кафолатланмаган хорижий кредитлар                                     | 229,1          | 15 m                   | 3,0                     |

Mos ravishda, markazlashmagan moliyalashtirish manbalari hisobidan asosiy kapitalga investitsiyalarning ulushi **77,8%** ni yoki **5 951,1** mlrd. so`mni tashkil etdi.

O`z mablag`lari hisobidan moliyalashtirilgan asosiy kapitalga investitsiyalar tarkibida korxonalar va tashkilotlar mablag`i **2 501,3** mlrd. so`m yoki jami asosiy kapitalga investitsiyalarning **32,7%** ni. Aholi mablag`lari hisobidan jami asosiy kapitalga investitsiyalarning **6,0 %** yoki **462,9** mlrd. so`m o`zlashtirildi.

## Moliyalashtirish manbalari bo`yicha asosiy kapitalga kiritilgan investitsiyalarning taqsimlanishi

(jami hajimdagi ulushi, foizda)



Asosiy kapitalga investitsiyalar o`shish suratlari moliyalashtirish manbalari bo`yicha eng yuqori ko`rsatkich korxonalarning o`z mablag`lari hisobidan o`zlashtirilgan investitsiyalarda kuzatildi. Ya`ni o`tgan yilning mos davriga nisbatan **146,2** foizni tashkil etdi.

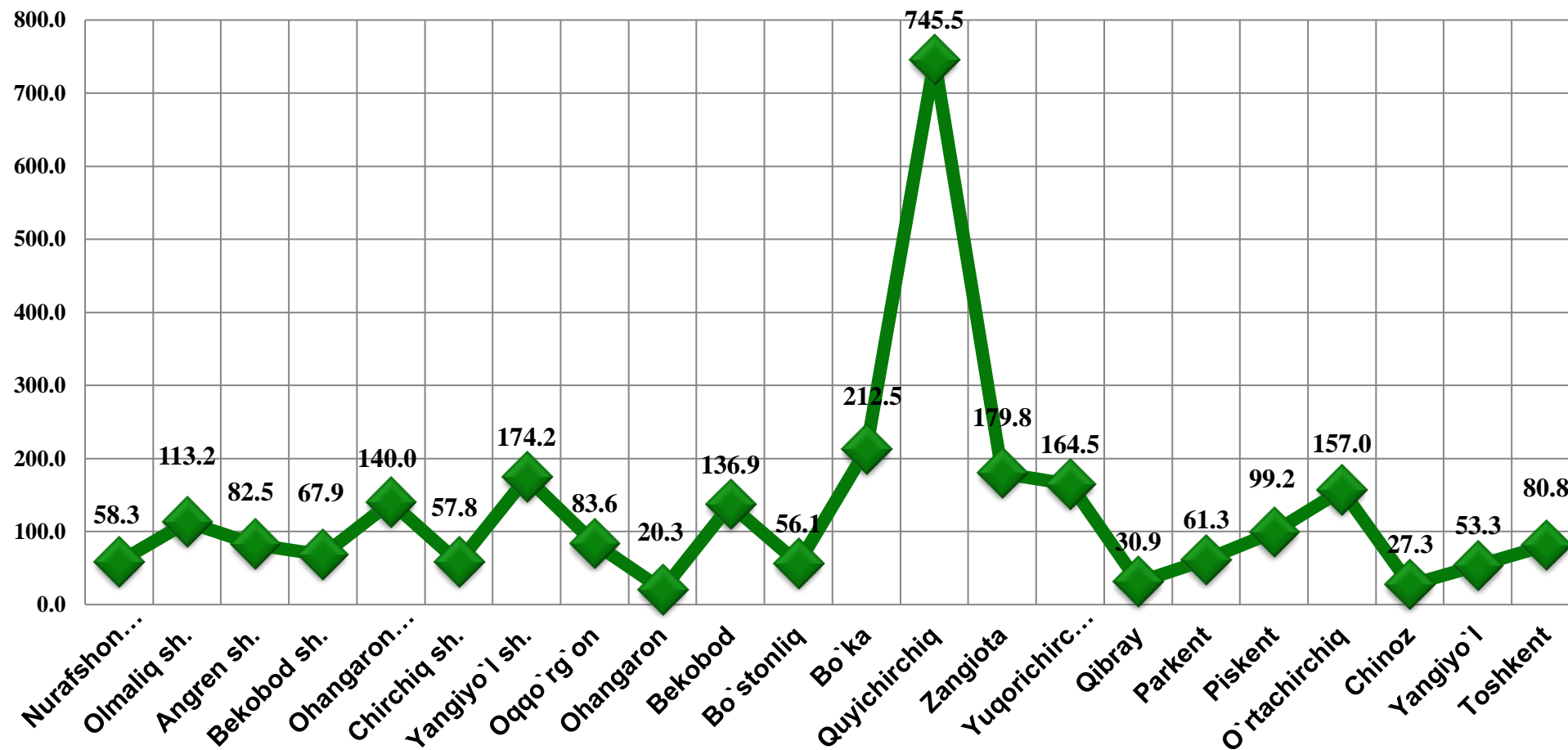
# Asosiy kapitalga kiritilgan investitsiyalar hududlar kesimida

(2020 yil yanvar-iyun oylarida)

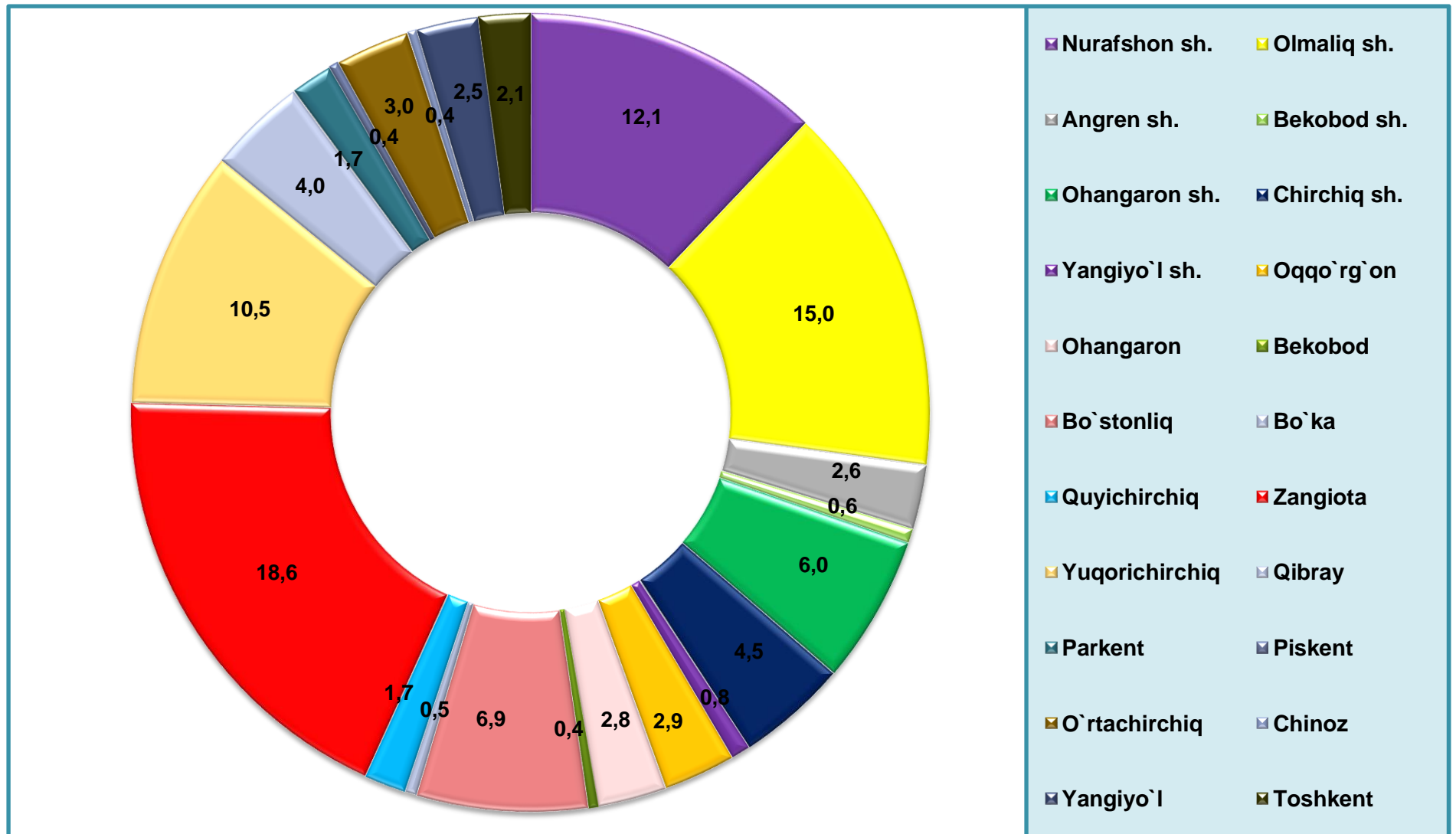
| Viloyat bo`yicha:      | Jami           |                | Shu jumladan qurilish-montaj ishlari |               |
|------------------------|----------------|----------------|--------------------------------------|---------------|
|                        | mlrd.so`m      | o`sinh sur`ati | mlrd.so`m                            | ulushi foizda |
| ➤ <b>shu jumladan:</b> | <b>7 645,9</b> | <b>82,8</b>    | <b>3 104,9</b>                       | <b>100,0</b>  |
| <b>shaharlar:</b>      |                |                |                                      |               |
| ➤ Nurafshon            | 475,0          | 58,3           | 376,4                                | 12,1          |
| ➤ Olmaliq              | 1398,7         | 113,2          | 465,7                                | 15,0          |
| ➤ Angren               | 373,5          | 82,5           | 80,9                                 | 2,6           |
| ➤ Bekobod              | 247,2          | 67,9           | 17,2                                 | 0,6           |
| ➤ Ohangaron            | 585,4          | 140,0          | 185,2                                | 6,0           |
| ➤ Chirchiq             | 540,0          | 57,8           | 140,0                                | 4,5           |
| ➤ Yangiyo`l            | 63,6           | 174,2          | 24,1                                 | 0,8           |
| <b>tumanlar:</b>       |                |                |                                      |               |
| ➤ Oqqo`rg`on           | 191,1          | 83,6           | 90,9                                 | 2,9           |
| ➤ Ohangaron            | 216,8          | 20,3           | 87,0                                 | 2,8           |
| ➤ Bekobod              | 72,0           | 136,9          | 12,2                                 | 0,4           |
| ➤ Bo`stonliq           | 310,2          | 56,1           | 214,0                                | 6,9           |
| ➤ Bo`ka                | 101,8          | 212,5          | 15,5                                 | 0,5           |
| ➤ Quyichirchiq         | 375,3          | 745,5          | 52,5                                 | 1,7           |
| ➤ Zangiota             | 934,9          | 179,8          | 576,3                                | 18,6          |
| ➤ Yuqorichirchiq       | 525,8          | 164,5          | 325,0                                | 10,5          |
| ➤ Qibray               | 270,8          | 30,9           | 124,8                                | 4,0           |
| ➤ Parkent              | 77,8           | 61,3           | 54,3                                 | 1,7           |
| ➤ Piskent              | 70,6           | 99,2           | 13,8                                 | 0,4           |
| ➤ O`rtachirchiq        | 408,3          | 157,0          | 93,9                                 | 3,0           |
| ➤ Chinoz               | 73,5           | 27,3           | 13,7                                 | 0,4           |
| ➤ Yangiyo`l            | 188,6          | 53,3           | 76,9                                 | 2,5           |
| ➤ Toshkent             | 144,9          | 80,8           | 64,6                                 | 2,1           |

## Asosiy kapitalga investitsiyalarning o`shish sur`atlari hududlar kesimida

(foiz xisobida)



## Jami asosiy kapitalga investitsiyalar hajmida hududlarning ulushi:

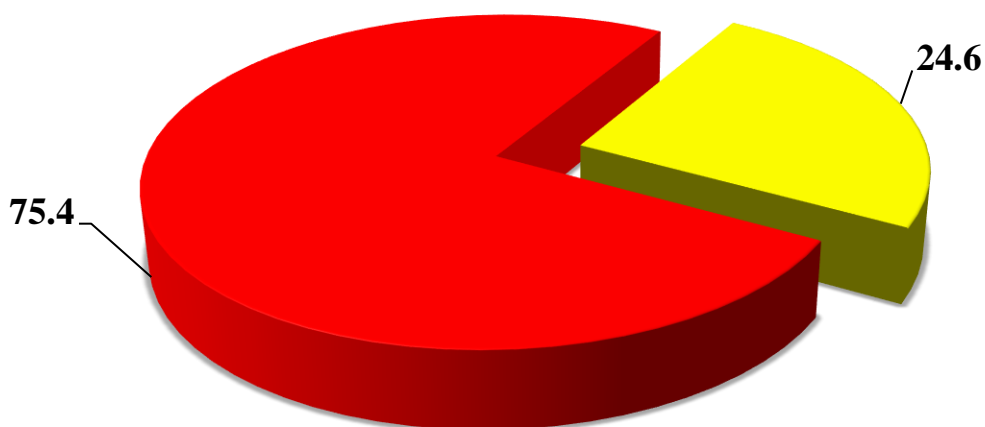


# Asosiy kapitalga kiritilgan investitsiyalarda markazlashgan va markazlashmagan investitsiyalarning ulushlari

(foiz xisobida)

## 2019 yil yanvar-iyun

■ Markazlashgan ■ Markazlashmagan



## 2020 yil yanvar-iyun

■ Markazlashgan ■ Markazlashmagan




## Asosiy kapitalga kiritilgan investitsiyalarning texnologik tarkibi

|  | Jami           | Shu jumladan mulkchilik shakllari bo`yicha |                |
|--|----------------|--|----------------|
|  |                | davlat                                     | nodavlat       |
| <b>Jami mlrd.so`m</b>  | <b>7 645,9</b> | <b>162,8</b>                               | <b>4 334,8</b> |
| ➤ <i>shu jumladan:umumiy xajmga nisbatan foiz ko`rinishda</i>                      | <i>100,0</i>   | <i>3,6</i>                                 | <i>96,4</i>    |
| ➤ qurilish-montaj ishlari  | 3 105,0        | 152,1                                      | 2 082,3        |
| ➤ mashina, uskunarlar, transport vositalari ishlab chiqarish va xo`jalik jihozlari | 4 158,4        | 6,0  | 2 113,8        |
| ➤ boshqa xarajatlar  | 382,5          | 4,7  | 138,7          |

### Asosiy kapitalga kiritilgan investitsiyalarning texnologik tarkibi

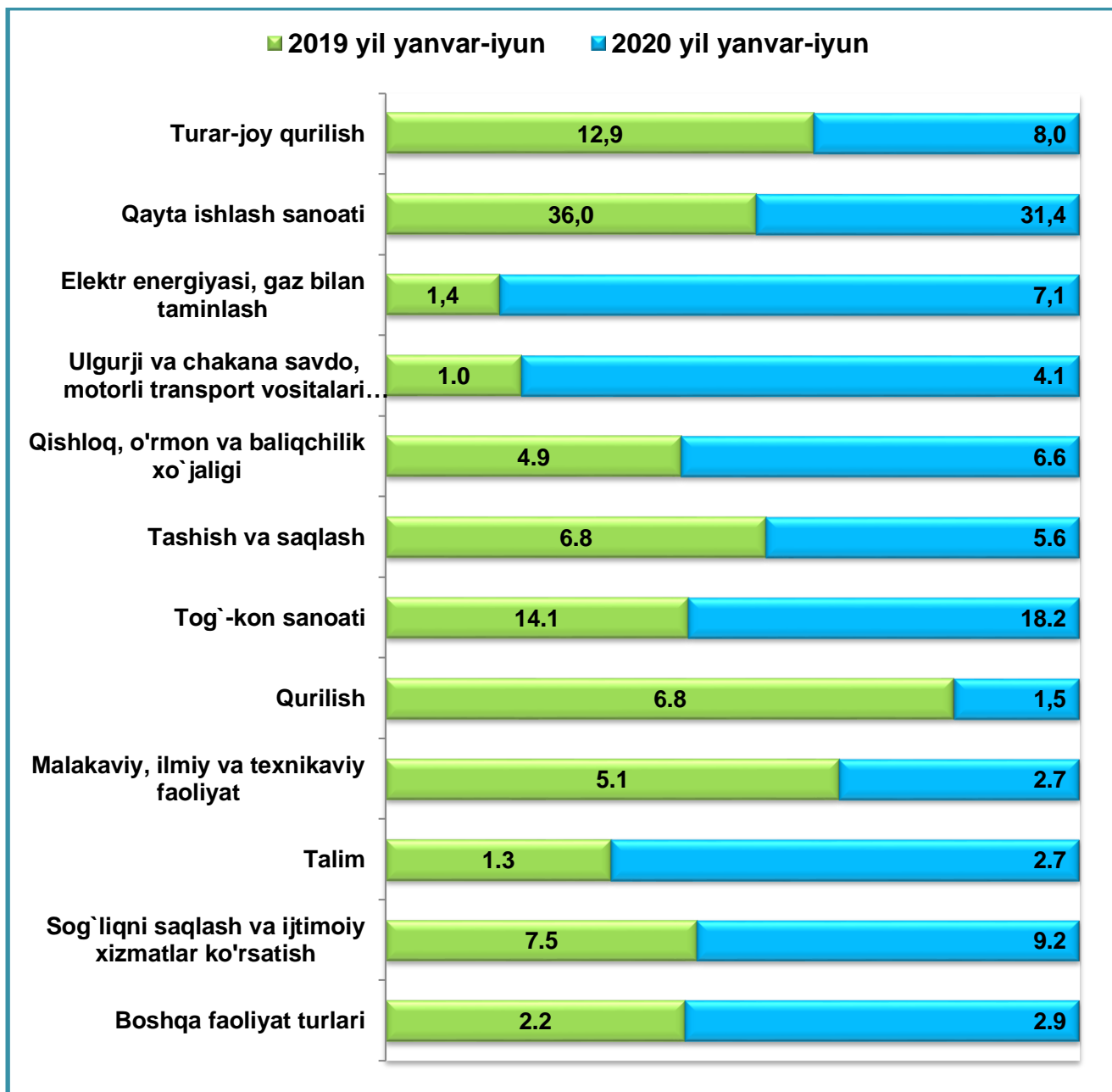
(mlrd.so`m)





# Asosiy kapitalga kiritilgan investitsiyalarni iqtisodiy faoliyat turlari bo`yicha tarkibi

(umumiy xajmga nisbatan foiz xisobida)



Asosiy kapitalga investitsiyalarning iqtisodiy faoliyat turlari bo`yicha tarkibida qayta ishlash sanoati yetakchilik qilmoqda. Ushbu tarmoqda jami moliyalashtirish manbalari hisobidan **2 403,8** mlrd. so`m yoki jami asosiy kapitalga kiritilgan investitsiyalarning **31,4** % o`zlashtirilgan.

## Asosiy kapitalga kiritilgan xorijiy investitsiya va kreditlar

Joriy davrda **2 733,5** mlrd. so`m yoki asosiy kapitalga investitsiyalarning **35,8** %i xorijiy investitsiya va kreditlar hisobidan amalga oshirildi.

Jami xorijiy investitsiya va kreditlar tarkibida xorijiy investitsiyalar **2 060,4** mlrd. so`mni tashkil etib, qolgan **673,1** mlrd. so`mi xorijiy kreditlar hisobiga to`g`ri keldi.

### Hududlar kesimida asosiy kapitalga kiritilgan xorijiy investitsiya va kreditlar (mlrd.so`mda)

| Viloyat bo`yicha  | Jami investitsiya va kreditlar | Shu jumladan   |              | To`g`ri dan-to`g`ri xorijiy investitsiya | shundan: reinvestitsiya | Kafolatlanmagan kreditlar |
|-------------------|--------------------------------|----------------|--------------|--|-------------------------|---------------------------|
|                   |                                | investitsiya   | kredit       |  |                         |                           |
|                   | <b>2 733,5</b>                 | <b>2 060,4</b> | <b>673,1</b> | <b>1328,3</b>                            | <b>399,8</b>            | <b>229,1</b>              |
| <b>shaxarlar:</b> |                                |                |              |  |                         |                           |
| ➤ Nurafshon       | 70,9                           | 34,3           | 36,6         | 60,5                                     | -                       | -                         |
| ➤ Olmaliq         | 31,2                           | 27,3           | 3,9          | 12,4                                     | -                       | -                         |
| ➤ Angren          | 178,2                          | 178,2          | -            | 114,9                                    | -                       | -                         |
| ➤ Bekobod         | 190,6                          | 101,6          | 89,0         | 98,4                                     | -                       | -                         |
| ➤ Ohangaron       | 558,6                          | 535,3          | 23,3         | 76,2                                     | 362,6                   | 9,4                       |
| ➤ Chirchiq        | 192,2                          | 88,9           | 103,3        | 38,0                                     | 0,8                     | 24,8                      |
| ➤ Yangiyo`l       | 10,8                           | 8,7            | 2,2          | 36,0                                     | -                       | -                         |
| <b>tumanlar:</b>  |                                |                |              |  |                         |                           |
| ➤ Oqqo`rg`on      | 60,2                           | 43,0           | 17,3         | 70,5                                     | -                       | -                         |
| ➤ Ohangaron       | 133,2                          | 102,1          | 31,1         | 68,0                                     | -                       | 31,1                      |
| ➤ Bekobod         | 27,8                           | 26,1           | 1,7          | 6,1                                      | -                       | 17,3                      |
| ➤ Bo`stonliq      | 63,9                           | 61,4           | 2,5          | 31,7                                     | 1,4                     | -                         |
| ➤ Bo`ka           | 45,1                           | 28,7           | 16,3         | 27,4                                     | -                       | -                         |
| ➤ Quyichirchiq    | 212,6                          | 173,7          | 38,9         | 87,4                                     | -                       | -                         |
| ➤ Zangiota        | 262,7                          | 103,5          | 159,2        | 78,4                                     | -                       | 18,2                      |
| ➤ Yuqorichirchiq  | 149,9                          | 147,6          | 2,3          | 80,7                                     | -                       | 2,3                       |
| ➤ Qibray          | 110,9                          | 59,7           | 51,2         | 110,5                                    | 13,5                    | -                         |
| ➤ Parkent         | 37,7                           | 18,0           | 19,7         | 26,0                                     | -                       | -                         |
| ➤ Piskent         | 28,5                           | 4,3            | 24,2         | 11,7                                     | -                       | 16,1                      |
| ➤ O`rtachirchiq   | 185,4                          | 170,8          | 14,6         | 149,9                                    | -                       | -                         |
| ➤ Chinoz          | 22,2                           | 7,3            | 14,8         | 40,2                                     | -                       | 27,1                      |
| ➤ Yangiyo`l       | 130,1                          | 130,1          | -            | 91,6                                     | 21,5                    | -                         |
| ➤ Toshkent        | 30,8                           | 9,8            | 21,0         | 11,8                                     | -                       | 82,8                      |

**Toshkent viloyati statistika boshqarmasi**  
**“Investitsiyalar va qurilish statistikasi” bo’limi**

*Aloqa telefoni: (71) 202-86-71*